

UŽIVATELSKÁ PŘÍRUČKA WEBOVÉ APLIKACE PRO PACIENTY

ČÁST NASTAVENÍ A SPRÁVA SOUHLASŮ PRO LÉKOVÝ ZÁZNAM PACIENTA.

OBSAH

1. ÚČEL DOKUMENTU	3
2. SPRÁVA SOUHLASŮ	4
3. PRVNÍ PŘIHLÁŠENÍ	5
4. NASTAVENÍ SOUHLASŮ PRO VŠECHNY LÉKAŘE, LÉKÁRNÍKY A KLINICKÉ FARMACEUTY	6
5. NASTAVENÍ INDIVIDUÁLNÍHO SOUHLASU.....	8
5.1. SEZNAM UDĚLENÝCH INDIVIDUÁLNÍCH SOUHLASŮ	8
5.2. NASTAVENÍ INDIVIDUÁLNÍHO SOUHLASU VYPŠÁNÍM LÉKAŘE NEBO LÉKÁRNÍKA	8
5.3. NASTAVENÍ INDIVIDUÁLNÍHO SOUHLASU NA ZÁKLADĚ VYHLEDÁNÍ ERECEPTŮ	9
5.4. ODEBRÁNÍ INDIVIDUÁLNÍHO SOUHLASU	10
6. HISTORIE NASTAVENÍ LÉKOVÉHO ZÁZNAMU.....	12
7. NASTAVENÍ SOUHLASU PRO DĚTI.....	13
7.1. NASTAVENÍ DÍTĚTE.....	13
7.2. PŘEPNUTÍ RODIČE (OSVOJITELE) DO UŽIVATELSKÉHO PROFILU ZA SVÉ DÍTĚ	15
7.3. CO JE AGENDOVÝ INFORMAČNÍ SYSTÉM EVIDENCE OBYVATEL (AISEO)	17

PŘEHLED OBRÁZKŮ

OBRÁZEK 1: MENU - SPRÁVA SOUHLASŮ	4
OBRÁZEK 2: SPRÁVA SOUHLASŮ - ZOBRAZENÍ PŘI PRVNÍM NAČTENÍ	5
OBRÁZEK 3: SPRÁVA SOUHLASŮ - NASTAVENÍ GLOBÁLNÍCH SOUHLASŮ/NESOUHLASŮ	6
OBRÁZEK 4: SPRÁVA SOUHLASŮ - TLAČÍTKO PRO ULOŽENÍ NASTAVENÍ	6
OBRÁZEK 5: SPRÁVA SOUHLASŮ - UPOZORNĚNÍ PŘI NASTAVENÍ SOUHLASŮ	7
OBRÁZEK 6: SPRÁVA SOUHLASŮ - SEZNAM INDIVIDUÁLNĚ NASTAVENÝCH SOUHLASŮ PRO JEDNOTLIVÉ LÉKAŘE A LÉKÁRNÍKY	8
OBRÁZEK 7: SPRÁVA SOUHLASŮ - NASTAVENÍ INDIVIDUÁLNÍHO SOUHLASU VYPSÁNÍM JMÉNA	8
OBRÁZEK 8: SPRÁVA SOUHLASŮ - TLAČÍTKO PRO ULOŽENÍ NASTAVENÍ	8
OBRÁZEK 9: SPRÁVA SOUHLASŮ - VYHLEDÁNÍ ERECEPTU PRO NASTAVENÍ INDIVIDUÁLNÍHO UDĚLEN SOUHLASU	9
OBRÁZEK 10: SPRÁVA SOUHLASŮ - NASTAVENÍ INDIVIDUÁLNÍHO SOUHLASU POMOCÍ VYHLEDÁNÍ ERECEPTU	10
OBRÁZEK 11: SPRÁVA SOUHLASŮ - INFORMAČNÍ HLÁŠKA PŘI VLOŽENÍ LÉKAŘE NEBO LÉKÁRNÍKA DO SEZNAMU INDIVIDUÁLNÍCH SOUHLASŮ	10
OBRÁZEK 12: SPRÁVA SOUHLASŮ - ODEBRÁNÍ INDIVIDUÁLNÍHO SOUHLASU	11
OBRÁZEK 13: SPRÁVA SOUHLASŮ - HISTORIE NASTAVENÍ SOUHLASŮ	12
OBRÁZEK 14: NASTAVENÍ - PŘIDÁNÍ DÍTĚTE K RODIČI (OSVOJITELI)	13
OBRÁZEK 15: NASTAVENÍ - PŘIDÁNÍ DÍTĚTE K RODIČI (OSVOJITELI)	14
OBRÁZEK 16: NASTAVENÍ - PŘIDÁNÍ DÍTĚTE K RODIČI (OSVOJITELI)	15
OBRÁZEK 17: NASTAVENÍ - PŘIHLÁŠENÍ ZA DÍTĚ	16
OBRÁZEK 18: HORNÍ LIŠTA APLIKACE- PŘIHLÁŠENÍ ZA DÍTĚ	16
OBRÁZEK 19: SPRÁVA SOUHLASŮ - NASTAVENÍ PRO DÍTĚ	17

1. ÚČEL DOKUMENTU

Tento dokument je uživatelskou příručkou webové aplikace pro pacienty – část nastavení a správa souhlasů pro lékový záznam pacienta.

Pacient pomocí této části aplikace uděluje souhlasy lékařům, lékárníkům a klinickým farmaceutům pro nahlížení do lékového záznamu pacienta.

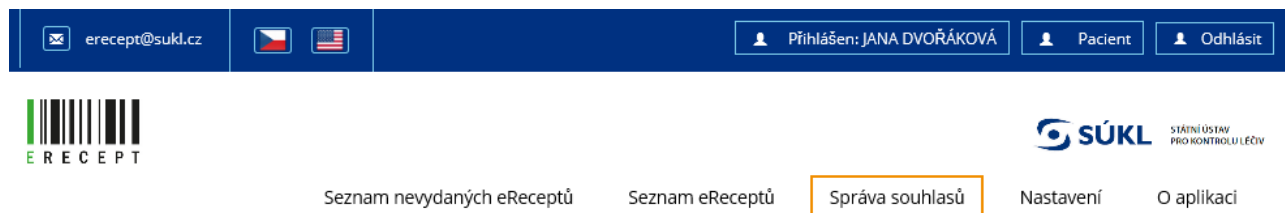
Pacient má možnost zakázat souhlas pro lékaře, lékárníky a klinické farmaceuty. V takovém případě pak lékař, lékárník nebo klinický farmaceut nemůže nahlížet do lékového záznamu pacienta.

Rodič či osvojitel má možnost prostřednictvím webové aplikace spravovat souhlasy či nesouhlasy s nahlížením na lékový záznam svého dítěte.

Nahlížet do lékového záznamu pacienta budou moci lékaři, lékárníci a kliničtí farmaceuti od 1. 6. 2020.

2. SPRÁVA SOUHLASŮ

Po přihlášení do webové aplikace pro pacienta se v menu zobrazí položka „Správa souhlasů“. Tato část aplikace slouží k udělování souhlasů pro nahlížení do lékového záznamu přihlášeného pacienta.



Obrázek 1: Menu – Správa souhlasů

3. PRVNÍ PŘIHLÁŠENÍ

Pokud pacient ještě neprovedl žádné nastavení správy souhlasů, po zvolení položky v menu „Správa souhlasů“ se zobrazí obrazovka „Správa souhlasů“ s informačním textem:

Zatím jste neprovedli úvodní nastavení svých souhlasů/nesouhlasů

Podle zákona o léčivech mohou od 1. 6. 2020, v rámci poskytování zdravotních služeb danému pacientovi, nahlížet na lékový záznam pacienta všichni lékaři, lékárníci a kliničtí farmaceuti, nevysloví-li s tím pacient nesouhlas, tj. pokud nastavením výše nestanovíte jinak.

Na této obrazovce provede pacient nastavení souhlasů k lékovému záznamu. Možnosti nastavení jsou popsány v následujících kapitolách.

Správa souhlasů

NASTAVENÍ SOUHLASŮ PRO NAHLÍŽENÍ NA VÁŠ LÉKOVÝ ZÁZNAM

Naposledy aktualizováno: -----

- Souhlasím Nesouhlasím s nahlížením **všech lékařů** do mého lékového záznamu
- Souhlasím Nesouhlasím s nahlížením **všech lékárníků** do mého lékového záznamu
- Souhlasím Nesouhlasím s nahlížením **všech klinických farmaceutů** do mého lékového záznamu

Zatím jste neprovedli úvodní nastavení svých souhlasů/nesouhlasů

Podle zákona o léčivech mohou od 1. 6. 2020, v rámci poskytování zdravotních služeb danému pacientovi, nahlížet na lékový záznam pacienta všichni lékaři, lékárníci a kliničtí farmaceuti, nevysloví-li s tím pacient nesouhlas, tj. pokud nastavením výše nestanovíte jinak.

V případě nesouhlasu s nahlížením všech lékařů nebo lékárníků na Váš lékový záznam, je možné vybrat konkrétní lékaře či lékárníky, kteří budou moci i tak nahlížet na Váš lékový záznam.

Níže můžete zvolit lékaře či lékárníka, kterému chcete udělit individuální souhlas s nahlížením na Váš lékový záznam. Vybrat můžete z lékařů, kteří Vám již předepsali léky na elektronický recept a lékárníků, kteří Vám na elektronický recept nějaké léky vydali.

Souhlasím s nahlížením níže uvedeného lékaře/lékárníka na můj lékový záznam:

Udělit souhlas

Odebrat vybrané

Udělit souhlas pomocí receptů

POTVRDIT NASTAVENÍ

HISTORIE (NEDÁVNÁ AKTIVITA)

Datum a čas	Lékaři	Lékárníci	Kliničtí farmaceuti	Vybraní lékaři	Vybraní lékárníci	Druh operace	Důvod	Uživatel
24.11.2019 10:41:40						Načtení nastavení		Pacient

Obrázek 2: Správa souhlasů – zobrazení při prvním načtení

4. NASTAVENÍ SOUHLASŮ PRO VŠECHNY LÉKAŘE, LÉKÁRNÍKY A KLINICKÉ FARMACEUTY

Pacient může udělit souhlas pro nahlížení do lékového záznamu zvláště pro všechny lékaře, pro všechny lékárníky nebo pro všechny klinické farmaceuty (globální souhlas nebo nesouhlas).

Nastavení se provede označením „Souhlasím“ nebo „Nesouhlasím“.

Nabídka pro nastavení souhlasů:

- Souhlasím/Nesouhlasím s nahlížením všech lékařů do mého lékového záznamu
- Souhlasím/Nesouhlasím s nahlížením všech lékárníků do mého lékového záznamu
- Souhlasím/Nesouhlasím s nahlížením všech klinických farmaceutů do mého lékového záznamu

Správa souhlasů

NASTAVENÍ SOUHLASŮ PRO NAHLÍŽENÍ NA VÁŠ LÉKOVÝ ZÁZNAM

Naposledy aktualizováno: 20.11.2019 12:10:17

- Souhlasím Nesouhlasím s nahlížením **všech lékařů** do mého lékového záznamu
Váš lékový záznam si může zobrazit každý lékař, který Vám poskytuje zdravotní služby
- Souhlasím Nesouhlasím s nahlížením **všech lékárníků** do mého lékového záznamu
Žádný lékárník nemá přístup k Vašemu lékovému záznamu, s výjimkou těch, kterým jste udělal/a výslovný souhlas níže
- Souhlasím Nesouhlasím s nahlížením **všech klinických farmaceutů** do mého lékového záznamu
Váš lékový záznam si může zobrazit každý klinický farmaceut, který Vám poskytuje zdravotní služby

Obrázek 3: Správa souhlasů – nastavení globálních souhlasů/nesouhlasů

Pro provedení uložení nastavení se klikne na tlačítko „Potvrdit nastavení“.

POTVRDIT NASTAVENÍ

Obrázek 4: Správa souhlasů – tlačítko pro uložení nastavení

Před vlastním uložení se zobrazí okno s informacemi o ukládaném nastavení. Po potvrzení se provede uložení.



Zvolil/a jste souhlas s nahlížením všech lékařů. Tato volba bude mít za následek, že **lékař poskytující Vám zdravotní služby bude mít při splnění příslušných podmínek možnost nahlížet do Vašeho lékového záznamu**. Lékař tak získá cenný zdroj informací, který mu umožní včas odhalit nežádoucí lékové interakce, které by mohly ohrozit Váš život.

Zvolil/a jste nesouhlas s nahlížením všech lékárníků. Tato volba bude mít za následek, že **žádný farmaceut, s výjimkou individuálního souhlasu, nebude mít možnost nahlédnout do Vašeho lékového záznamu**. (Nahlížení do lékového záznamu Vás má chránit zejména před nežádoucími interakcemi léčiv. Při nesouhlasu zabráníte lékárníkovi, aby Vás při výdeji léčiv včas na případnou nebezpečnou interakci upozornil.

Zvolil/a jste souhlas s nahlížením všech klinických farmaceutů. Tato volba bude mít za následek, že **klinický farmaceut poskytující Vám zdravotní služby bude mít při splnění příslušných podmínek možnost nahlížet do Vašeho lékového záznamu**. Klinický farmaceut tak získá cenný zdroj informací, který mu umožní včas odhalit nežádoucí lékové interakce, které by mohly ohrozit Váš život.

Potvrdit

Zpět

Obrázek 5: Správa souhlasů – Upozornění při nastavení souhlasů

5. NASTAVENÍ INDIVIDUÁLNÍHO SOUHLASU

Uživatel má možnost nastavit souhlas jen pro konkrétní lékaře nebo lékárníky pro nahlížení do jeho lékového záznamu. Vybírat lze z lékařů, kteří pacientovi již předepsali léky na elektronický recept, a lékárníků, kteří pacientovi na elektronický recept léky vydali.

Pro udělení individuálního souhlasu pro konkrétního lékaře musí být udělen globální nesouhlas pro všechny lékaře.

Pro udělení individuálního souhlasu pro konkrétního lékárníka musí být udělen globální nesouhlas pro všechny lékárníky.

Nastavení individuálního souhlasu lze provést dvěma způsoby:

První způsob je vypsání jména lékaře nebo lékárníka a jeho výběru.

Druhý způsob je vyhledání eReceptu a vybrání konkrétního lékaře nebo lékárníka z daného eReceptu.

5.1. SEZNAM UDĚLENÝCH INDIVIDUÁLNÍCH SOUHLASŮ

Individuálně nastavené souhlasy pro lékaře a lékárníky se zobrazují v seznamu.

Jméno, příjmení	Typ osoby
<input type="checkbox"/> Zora Ojedinešlá	Lékárník
<input type="checkbox"/> Petr Námořník	Lékař

Obrázek 6: Správa souhlasů – seznam individuálně nastavených souhlasů pro jednotlivé lékaře a lékárníky

5.2. NASTAVENÍ INDIVIDUÁLNÍHO SOUHLASU VYPSÁNÍM LÉKAŘE NEBO LÉKÁRNÍKA

V části pro udělení individuálního souhlasu se vypíše jméno lékaře nebo lékárníka. Po napsání několika znaků se zobrazí lékař nebo lékárník v našeptávači, pokud takový existuje na vystaveném eReceptu pacienta.

Uživatel provede výběr lékaře nebo lékárníka a klikne na tlačítko „Udělit souhlas“.

Souhlasím s nahlížením níže uvedeného lékaře/lékárníka na můj lékový záznam:

Obrázek 7: Správa souhlasů – nastavení individuálního souhlasu vypsáním jména

Pro provedení uložení individuálního nastavení je potřeba kliknout na tlačítko „Potvrdit nastavení“!

POTVRDIT NASTAVENÍ

Obrázek 8: Správa souhlasů – tlačítko pro uložení nastavení

5.3. NASTAVENÍ INDIVIDUÁLNÍHO SOUHLASU NA ZÁKLADĚ VYHLEDÁNÍ ERECEPTŮ

Dalším způsobem, jak přiřadit lékaře nebo lékárníka do seznamu individuálně udělených souhlasů, je možnost vyhledat eRecept a z daného eReceptu přiřadit do tohoto seznamu lékaře nebo lékárníka (Pokud byl na eRecept provedený výdej.).

Uživatel klikne na tlačítko „Udělit souhlas pomocí eReceptů“. Zobrazí se vyhledávací obrazovka pro vyhledání eReceptu. Zadájí se filtrovací kritéria a klikne se na tlačítko „Vyhledat“.

Seznam nevydaných eReceptů **Seznam eReceptů** Správa souhlasů Nastavení O aplikaci

Přehled obsahuje jen k Vaší osobě ztotožněné recepty. Ztotožnění je základní podmínka pro jednoznačné přiřazení eReceptů konkrétní osobě.

Seznam eReceptů

Rok: 2019 Zadejte text pro vyhledání:

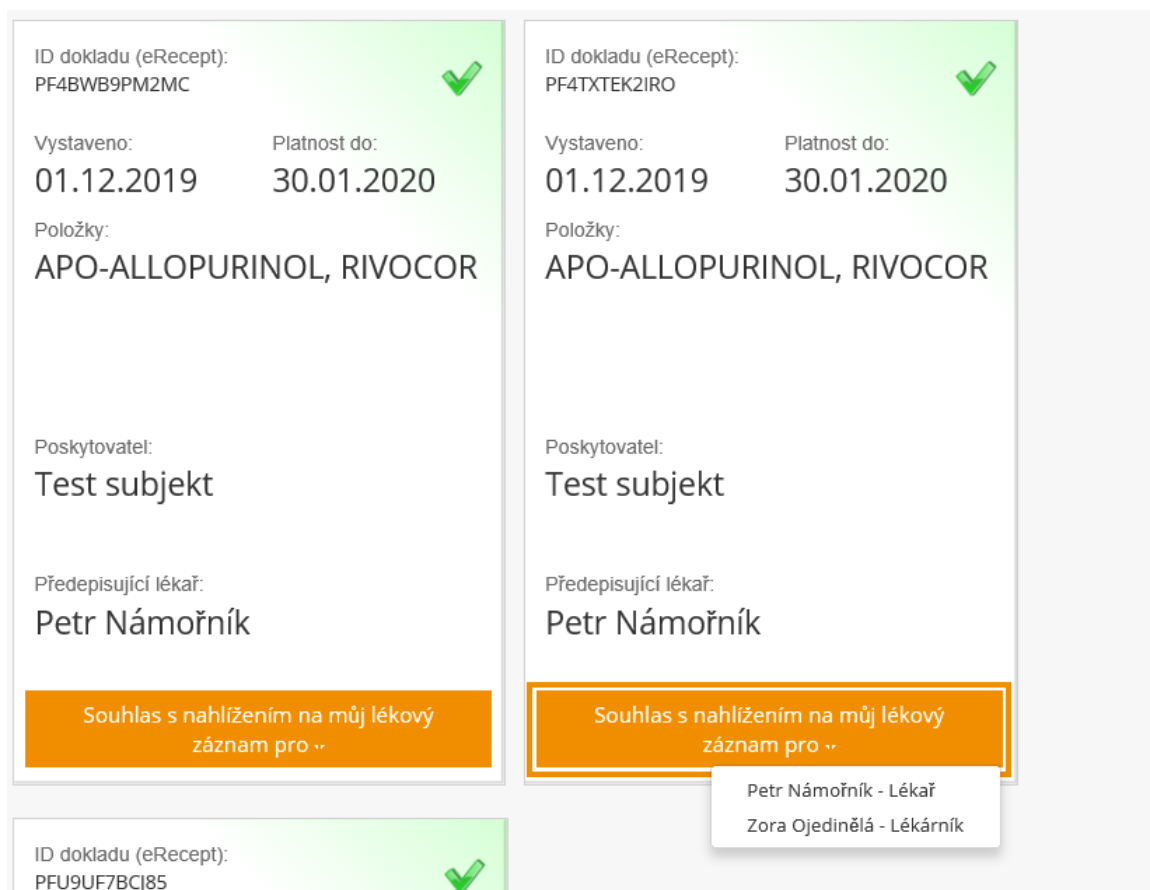
Stav eReceptu:

VYHLEDAT

ELEKTRONICKÝ ZÁZNAM RECEPTŮ

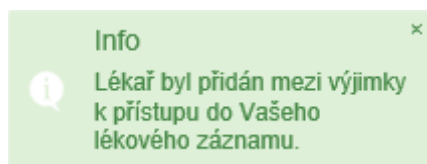
Obrázek 9: Správa souhlasů – vyhledání eReceptu pro nastavení individuálního udělen souhlasu

Zobrazí se seznam nelezených eReceptů. Na konci každého eReceptu je tlačítko „Souhlas s nahlížením na můj lékový záznam pro“. Kliknutím na toto tlačítko se zobrazí jméno lékaře, který eRecept předepsal a případně jméno lékárníka, který provedl na daný eRecept výdej. Výběrem lékaře nebo lékárníka se udělí individuální souhlas pro lékaře nebo lékárníka.



Obrázek 10: Správa souhlasů – nastavení individuálního souhlasu pomocí vyhledání eReceptu

Po výběru jména lékaře nebo jména lékárníka se zobrazí informace, že lékař nebo lékárník byl přidán mezi výjimky k přístupu do Vašeho lékového záznamu.



Obrázek 11: Správa souhlasů – informační hláška při vložení lékaře nebo lékárníka do seznamu individuálních souhlasů

5.4. ODEBRÁNÍ INDIVIDUÁLNÍHO SOUHLASU

Individuální souhlas lze odebrat tak, že se v seznamu lékařů a lékárníků, kterým byl udělen individuální souhlas, provede výběr a klikne se na tlačítko „Odebrat vybrané“.

V případě nesouhlasu s nahlížením všech lékařů nebo lékárníků na Váš lékový záznam, je možné vybrat konkrétní lékaře či lékárníky, kteří budou moci i tak nahlížet na Váš lékový záznam.
Níže můžete zvolit lékaře či lékárníka, kterému chcete udělit individuální souhlas s nahlížením na Váš lékový záznam. Vybírat můžete z lékařů, kteří Vám již předepsali léky na elektronický recept a lékárníků, kteří Vám na elektronický recept nějaké léky vydali.

Jméno, příjmení	Typ osoby
<input checked="" type="checkbox"/> Michal Urban	Lékař

Souhlasím s nahlížením níže uvedeného lékaře/lékárníka na můj lékový záznam:

Obrázek 12: Správa souhlasů – odebrání individuálního souhlasu

Pro provedení uložení individuálního nastavení je potřeba kliknout na tlačítko „Potvrdit nastavení“!



Upozornění:

Odebrání všech individuálních souhlasů proběhne automaticky v případě, pokud pacient udělí globální souhlas pro lékaře nebo lékárníky. Záznamy individuálních souhlasů se odstraní.

Pokud bude mít pacient nastavené individuální souhlasy pro lékaře a lékárníky a pacient nastaví globální souhlas jen pro lékaře, odstraní se ze seznamu individuálních souhlasů jen lékaři.

Pokud bude mít pacient nastavené individuální souhlasy pro lékaře a lékárníky a pacient nastaví globální souhlas jen pro lékárníky, odstraní se ze seznamu individuálních souhlasů jen lékárníci.

6. HISTORIE NASTAVENÍ LÉKOVÉHO ZÁZNAMU

Veškeré nastavení lékového záznamu je zaznamenáváno v čase. Uživatel má možnost dohledat v jakém čase a jak vypadalo nastavení souhlasů.

Sloupec	Význam
Datum a čas	Datum a čas, kdy došlo k nějaké události. Například změna nastavení udělení souhlasu atd.
Lékaři	Příznak, zda bylo uděleno globální povolení pro všechny lékaře.
Lékárníci	Příznak, zda bylo uděleno globální povolení pro všechny lékárníky.
Kliničtí farmaceuti	Příznak, zda bylo uděleno globální povolení pro všechny klinické farmaceuty.
Vybraní lékaři	Jména lékařů při nastavení individuálního souhlasu.
Vybraní lékárníci	Jména lékárníků při nastavení individuálního souhlasu.
Druh operace	Při jaké operaci došlo k zápisu do historie - např. načtení nastavení, změna nastavení.
Důvod	Důvod změny.
Uživatel	Uživatel, který změnu provedl.

HISTORIE (NEDÁVNÁ AKTIVITA)

Datum a čas	Lékaři	Lékárníci	Kliničtí farmaceuti	Vybraní lékaři	Vybraní lékárníci	Druh operace	Důvod	Uživatel
01.12.2019 11:01:16						Načtení nastavení		Pacient
01.12.2019 10:49:23						Načtení nastavení		Pacient
01.12.2019 10:49:21	✘	✘	✓	Petr Námořník	Zora Ojedinělá	Změna nastavení		Pacient
01.12.2019 10:49:19	✘	✘	✓	Petr Námořník		Změna nastavení		Pacient
01.12.2019 10:48:56						Načtení nastavení		Pacient
01.12.2019 10:48:31						Načtení nastavení		Pacient
01.12.2019 10:48:11						Načtení nastavení		Pacient
01.12.2019 10:47:35	✘	✘	✓			Změna nastavení		Pacient
01.12.2019 10:47:31						Načtení nastavení		Pacient
01.12.2019 10:47:15						Načtení nastavení		Pacient

Obrázek 13: Správa souhlasů – historie nastavení souhlasů

7. NASTAVENÍ SOUHLASU PRO DĚTI

Rodič či osvojitel může vystupovat za své dítě a nastavit tak souhlas k nahlížení do jeho lékového záznamu. Postup nastavení je v několika krocích:

1. Rodič či osvojitel se přihlásí sám za sebe do webové aplikace pacienta
2. V menu vybere položku „Nastavení“
3. Zobrazí se formulář, v sekci „Moje děti“ provede přidání dítěte. Dítě je ověřováno proti Agendovému informačnímu systému evidence obyvatel (AISEO).
4. Po nastavení dítěte se rodič či osvojitel přepne do profilu za své dítě.
5. Dítěti nastaví souhlasy stejným způsobem, jako nastavuje souhlasy pro sebe.

7.1. NASTAVENÍ DÍTĚTE

Rodič či osvojitel se přihlásí na svůj účet do webové aplikace pro pacienty. V menu zvolí Nastavení. V sekci „Moje děti“ se zobrazí tlačítko „Přidat dítě“.

Seznam nevydaných eReceptů Seznam eReceptů Správa souhlasů **Nastavení** O aplikaci

Nastavení

PŘÍSTUP K MOBILNÍ APLIKACI

Přihlašovací jméno: 6f166378-20b6-49c8-8868-a76c94161273 Heslo:

ID zařízení:

ULOŽIT NASTAVENÍ

MOJE DĚTI

Přidat dítě

ULOŽIT NASTAVENÍ

Obrázek 14: Nastavení – přidání dítěte k rodiči (osvojiteli)

Uživatel klikne na tlačítko „Přidat dítě“. Zobrazí se pole pro zadání jména, příjmení a data narození dítěte. Uživatel vyplní tyto hodnoty a klikne na tlačítko „Uložit nastavení“.

Nastavení

PŘÍSTUP K MOBILNÍ APLIKACI

Přihlašovací jméno:

6f166378-20b6-49c8-8868-a76c94161273

Heslo:

ID zařízení:

ULOŽIT NASTAVENÍ

MOJE DĚTI

Přidat dítě

1. DÍTĚ 

Jméno: (povinné)

Příjmení:

Datum narození:

ULOŽIT NASTAVENÍ

Obrázek 15: Nastavení – přidání dítěte k rodiči (osvojiteli)

Provede se ověření zadaného dítěte v Agendovém informačním systému evidence obyvatel, zda pro dané dítě existuje přihlášený rodič či osvojitel. Pokud ano, zobrazí se oznámení „Vaše nastavení bylo úspěšně uloženo“. Jméno, příjmení a datum narození dítěte již nelze editovat.

Dítě z nastavení lze případně odebrat pomocí ikony „Křížek“.

Nastavení

PŘÍSTUP K MOBILNÍ APLIKACI

Přihlašovací jméno:

6f166378-20b6-49c8-8868-a76c94161273

Heslo:

ID zařízení:

ULOŽIT NASTAVENÍ

MOJE DĚTI

Přidat dítě

1. DÍTĚ



Jméno:

Jan

Příjmení:

Novák

Datum narození:

01.07.2017

Přihlásit se za Jan Novák

ULOŽIT NASTAVENÍ

Obrázek 16: Nastavení – přidání dítěte k rodiči (osvojiteli)

V případě neúspěšného ověření se zobrazí chyba: C051 - Požadována neproveditelná operace: Dítě Jan Novák, 01.01.2000 nebylo ověřeno! Zkontrolujte správnost zadání údajů dítěte pro daného pacienta.

V případě zadání osoby starší 18 let se zobrazí chyba: C052 - Požadována neproveditelná operace: Dítě Jan Novák, 02.09.1990 není mladší než 18 let! Dítě musí být mladší 18 let, aby jej bylo možno spravovat jeho rodičem.

7.2. PŘEPNUTÍ RODIČE (OSVOJITELE) DO UŽIVATELSKÉHO PROFILU ZA SVÉ DÍTĚ

Aby rodič či osvojitel mohl spravovat souhlasy k lékovému záznamu za své dítě, musí se nejprve přepnout do profilu dítěte.

V menu vybere položku „Nastavení“. Kliknutím na tlačítko „Přihlásit se za – jméno dítěte“ se provede přehlášení do profilu vybraného dítěte.

Nastavení

PŘÍSTUP K MOBILNÍ APLIKACI

Přihlašovací jméno:

6f166378-20b6-49c8-8868-a76c94161273

Heslo:

ID zařízení:

ULOŽIT NASTAVENÍ

MOJE DĚTI

Přidat dítě

1. DÍTĚ



Jméno:

Jan

Příjmení:

Novák

Datum narození:

01.07.2017

Přihlásit se za Jan Novák

ULOŽIT NASTAVENÍ

Obrázek 17: Nastavení – přihlášení za dítě

V horní liště aplikace se zobrazí, za koho je uživatel (rodič či osvojitel) přihlášený.



Obrázek 18: Horní lišta aplikace – přihlášení za dítě

Rodič či osvojitel nastaví ve správě souhlasů souhlasy pro své dítě, stejným způsobem, jako nastavuje souhlas pro sebe.

Správa souhlasů

NASTAVENÍ SOUHLASŮ PRO NAHLÍŽENÍ NA VÁŠ LÉKOVÝ ZÁZNAM

Naposledy aktualizováno: 28.11.2019 19:43:13

Souhlasím Nesouhlasím s nahlížením **všech lékařů** do mého lékového záznamu
 Váš lékový záznam si může zobrazit každý lékař, který Vám poskytuje zdravotní služby

Souhlasím Nesouhlasím s nahlížením **všech lékárníků** do mého lékového záznamu
 Váš lékový záznam si může zobrazit každý lékárník při výdeji léčivého přípravku či osobní konzultaci

Souhlasím Nesouhlasím s nahlížením **všech klinických farmaceutů** do mého lékového záznamu
 Váš lékový záznam si může zobrazit každý klinický farmaceut, který Vám poskytuje zdravotní služby

V případě nesouhlasu s nahlížením všech lékařů nebo lékárníků na Váš lékový záznam, je možné vybrat konkrétní lékaře či lékárníky, kteří budou moci i tak nahlížet na Váš lékový záznam.
 Níže můžete zvolit lékaře či lékárníka, kterému chcete udělit individuální souhlas s nahlížením na Váš lékový záznam. Vybrat můžete z lékařů, kteří Vám již předepsali léky na elektronický recept a lékárníků, kteří Vám na elektronický recept nějaké léky vydali.

Jméno, příjmení	Typ osoby
Nemáte povolen přístup pro nikoho.	

Souhlasím s nahlížením níže uvedeného lékaře/lékárníka na můj lékový záznam:

HISTORIE (NEDÁVNÁ AKTIVITA)

Datum a čas	Lékaři	Lékárnici	Kliničtí farmaceuti	Vybraní lékaři	Vybraní lékárnici	Druh operace	Důvod	Uživatel
28.11.2019 19:43:48						Načtení nastavení		Pacient

Obrázek 19: Správa souhlasů – nastavení pro dítě

Uživatel (rodič či osvojitel) se zpět do svého profilu vrátí tak, že v horní liště klikne na tlačítko „Odhlášení“.

7.3. CO JE AGENDOVÝ INFORMAČNÍ SYSTÉM EVIDENCE OBYVATEL (AISEO)

Informační systém evidence obyvatel, upravený zákonem č. 133/2000 Sb., o evidenci obyvatel a rodných číslech a o změně některých zákonů (zákon o evidenci obyvatel), ve znění pozdějších předpisů, patří mezi základní informační systémy veřejné správy a jeho účelem je zpracovávání údajů o obyvatelích České republiky, např. shromažďování a

uchovávání těchto údajů a jejich poskytování oprávněným subjektům. Správcem informačního systému evidence obyvatel je Ministerstvo vnitra.