

## Nastavení přihlašovacích údajů do mobilní aplikace prostřednictvím QR kódu z webové aplikace záložka „Nastavení“

1. Přihlásit se do webové aplikace pro pacienta: <https://pacient.erecept.sukl.cz>

- Prostřednictvím „eObčanky“ (od 1.7.2018)
- Jméno, heslo a SMS
- Čipová karta Starcos I.CA (Identitní komerční certifikát)

Více informací, jak se přihlásit do webové aplikace naleznete:

[https://www.epreskripce.cz/sites/default/files/soubory/registrace\\_a\\_aktivace\\_uzivatelskeho\\_profilu\\_k\\_pristupu\\_do\\_aplikace\\_systemu\\_erecept\\_pro\\_pacienta\\_aktualizace\\_20200601.pdf](https://www.epreskripce.cz/sites/default/files/soubory/registrace_a_aktivace_uzivatelskeho_profilu_k_pristupu_do_aplikace_systemu_erecept_pro_pacienta_aktualizace_20200601.pdf)

2. Aktuální verzi mobilní aplikaci naleznete:

- Pro mobilní telefony s operačním systémem Android na Google Play – vyžaduje Android 4.4 a vyšší, verze aplikace 10.0
- Pro mobilní telefony s operačním systémem iOS na App Store – vyžaduje iOS 11.2 a vyšší, verze aplikace 13.0

3. Po přihlášení do webové aplikace pro pacienta vyberte záložku „Nastavení“

**ERECEPT** SÚKL STÁTNÍ ÚSTAV PRO KONTROLU LÉKŮV

Seznam nevydaných eReceptů   Seznam eReceptů   Lékový záznam   Žurnál činností   Správa souhlasů   **Nastavení**

O aplikaci

### Nastavení

#### PŘÍSTUP K MOBILNÍ APLIKACI

Přihlašovací jméno:  
0731\_0e03-4943-4f03-89d1-c276146420d7

Heslo:

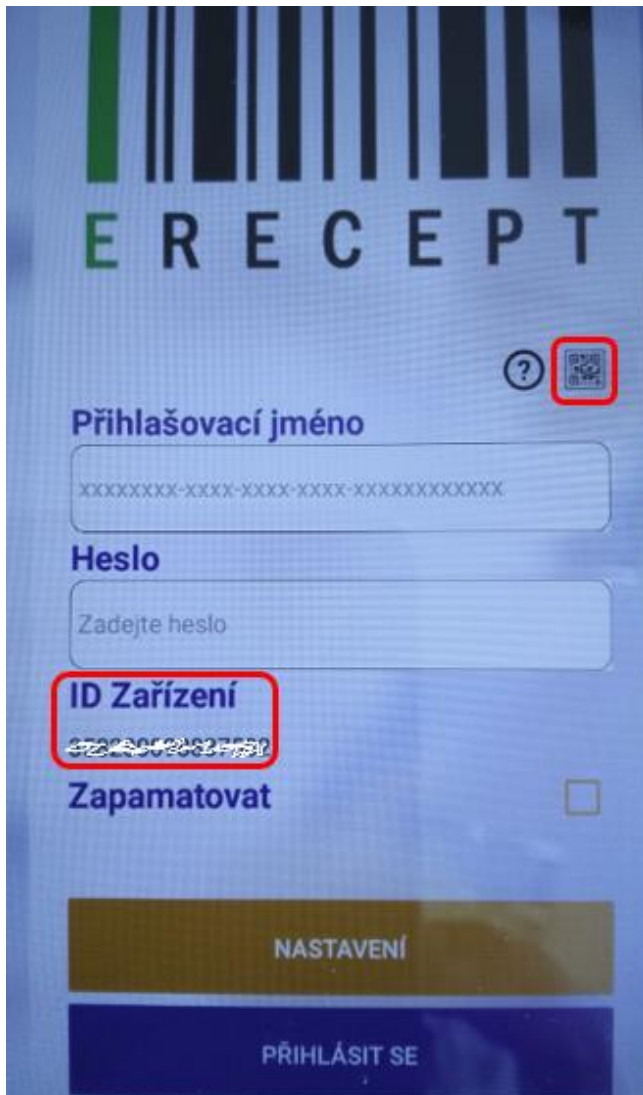
ID zařízení:

QR kód pro rychlý přístup do mobilní aplikace

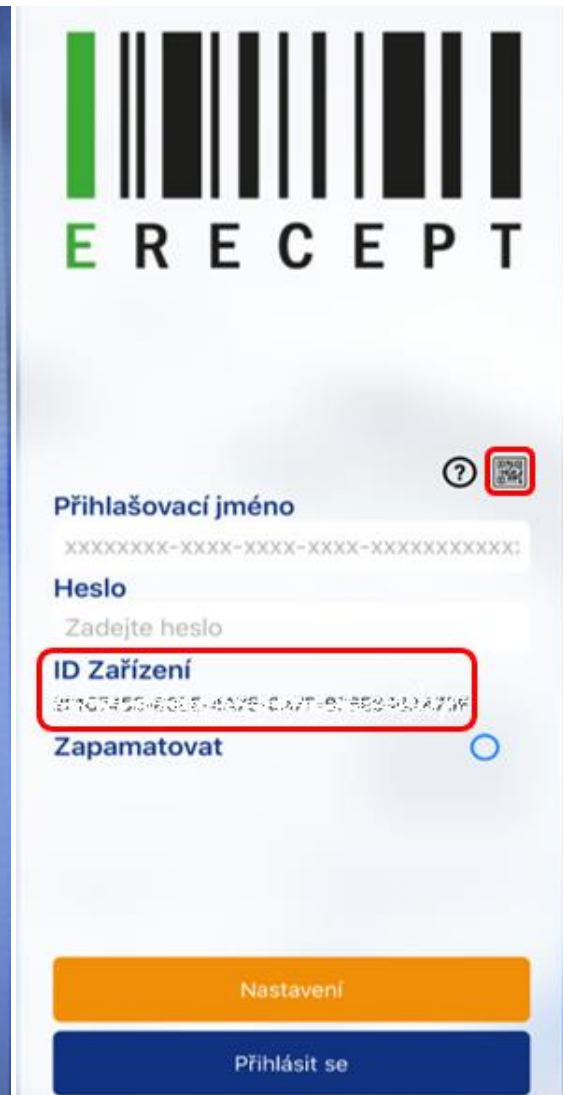
**ULOŽIT NASTAVENÍ**   Odstranit mobilní zařízení

#### 4. Nastavení v mobilní aplikaci

Proveďte kontrolu zobrazení ID zařízení v mobilní aplikaci se zadaným údajem ID zařízení ve webové aplikaci. Pokud je vše v pořádku, klikněte na ikonu QR kódu v mobilní aplikaci.

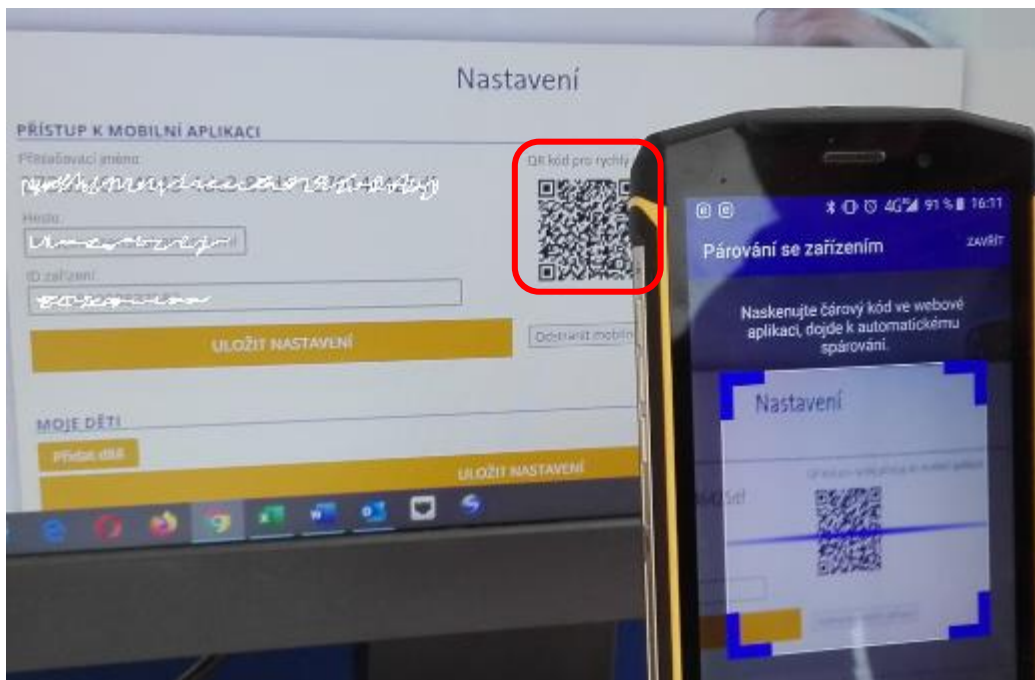


Zobrazení ID zařízení u operačního systému Android



Zobrazení ID zařízení u operačního systému iOS

5. Naskenujte čárový kód ve webové aplikaci, dojde k automatickému spárování.



6. V mobilní aplikaci došlo k načtení přihlašovacích údajů. Pokud si přejete, aby si mobilní aplikace zapamatovala nastavené přihlašovací údaje, zatrhněte pole Zapamatovat.



Načtené přihlašovací údaje v mobilní aplikaci