

## Návod pro práci s Portálem Externích Identit – Zdravotnické zařízení

Portál Externích Identit (PEI) je evidenční systém externích uživatelů (identit) oprávněných k přístupu a využívání IT aplikací Státního ústavu pro kontrolu léčiv (SÚKL). Slouží k bezpečné autentizaci uživatelů přistupujících prostřednictvím webového rozhraní k IT systémům SÚKL. Jeho prostředí je přístupné pomocí internetových prohlížečů Google Chrome, Firefox a Safari.

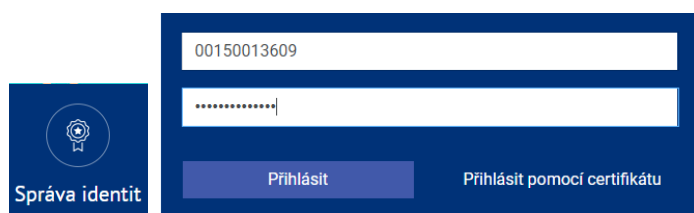
Tento návod je určen pro uživatele IS eRecept, zejména provozovatelům zdravotnických zařízení poskytujících zdravotní služby formou ambulantní péče.

### Obsah

Přihlášení na Portál Externích Identit (PEI) .....	1
Správa vlastní identity v PEI.....	1
Karta Obecné.....	2
Karta Pracoviště.....	2
Karta Certifikáty.....	3
Vystavení (generování) SSL certifikátu .....	3
Karta Heslo .....	5
Karta Moje žádosti.....	5
Karta Historie.....	6

### Přihlášení na Portál Externích Identit (PEI)

Do PEI se přihlásíte prostřednictvím přístupových údajů. A to buď trvalých (přihlašovací jméno a heslo), dočasných (číslo žádosti a PIN) nebo certifikátem na webové adrese: <https://pristupy.sukl.cz>, kde vyberete dlaždici: „Správa identit“. (Viz obrázek č. 1)



(Obrázek č.1)

Pokud nedisponujete přístupovými údaji (certifikátem), musíte o ně nejprve požádat. Na stejné webové stránce zvolíte dlaždici: „Žádosti o přístup“ a vyberete vhodný typ žádosti.

### Správa vlastní identity v PEI

Po přihlášení se Vám zobrazí veškeré dostupné informace o Vaší identitě. Na výběr máte připraveno šest oddílů (karet), které obsahují informace o Vaší osobě (identitě) a s ní související oprávnění.

## Karta Obecné

Na této kartě jsou uvedeny obecné informace k Vaší identitě. (Viz obrázek č.2)

**Zlomené zub**  
 IČ: 00146978

Obecné	Pracoviště	Certifikáty	Heslo	Moje žádosti	Historie
Přihlašovací jméno:	00150013609	IČO subjektu:	00146978		
Aktualizováno ISZR:	nikdy	Stav ověření ISZR:	Nebylo ověřováno		
Název subjektu:	Zlomené zub				
Ulice:	Oblastní	Č.p.: / Č.o.:	22	/	2
Obec:	Praha 3	PSČ:	13000		
Stát:	Česko				

(Obrázek č. 2)

- Přihlašovací jméno: Je určeno pro přihlášení na PEI. Jedná se o jedenáctimístný číselný kód;
- IČO subjektu: IČO (Identifikační číslo osoby), Subjektem se v části PEI určené pro IS eRecept nazývá poskytovatel zdravotních služeb, a to buď formou ambulantní péče (AMBULANCE) nebo druhem zdravotní péče ve smyslu lékárenské a klinickofarmaceutické péče (LÉKÁRNA);
- Aktualizováno ISZR: Tento údaj Vás informuje, zda a kdy byl Váš subjekt (právnícká nebo podnikající fyzická osoba) ověřena v Informačním systému základních registrů ČR (ISZR). Zpravidla dochází k ověření během schvalování Vaší žádosti o přístup k IS eRecept;
- Stav ověření ISZR: Podává Vám informaci o výsledku ověření;
- Pole identifikace uživatele PEI: Položky (Název subjektu, Adresa) slouží k základnímu a bezpečnému určení subjektu.

Tuto část PEI není možné upravovat uživatelem.

## Karta Pracoviště

Přehled o pracovištích subjektu. (Viz obrázek č. 3)

**Zlomené zub**  
 IČ: 00146978

Obecné	Pracoviště	Certifikáty	Heslo	Moje žádosti	Historie
Kód pracoviště	Název pracoviště	Typ pracoviště	Adresa	Platnost od	Platnost do
00150013614	Zlomené zub	Ambulance	Oblastní 22/2, Praha 3	15.07.2019	

(Obrázek č. 3)

Na této kartě se zobrazí všechna Pracoviště Vašeho subjektu. Pracoviště jsou buď typu AMBULANCE, nebo LÉKÁRNA. Systém tímto způsobem rozlišuje, jaký druh zdravotní péče se na daném Pracovišti poskytuje.

Pokud kliknete na vybrané Pracoviště, zobrazí se jeho detail. (Viz obrázek č 3.1)

**Zlomené zub**  
 Kód pracoviště: 00150013614

Obecné | **Kontakty** | Oprávnění | Historie

Název pobočky:

Adresa

Ulice:  Č.p.: / Č.o.:  /

Obec:  PSČ:

Stát:

Doručovací adresa

Ulice:  Č.p.: / Č.o.:  /

Obec:  PSČ:

Stát:

(Obrázek č. 3.1)

Detailní informace k Pracovišti jsou řazeny do jednotlivých karet.

## Karta Certifikáty

Seznam SSL certifikátů subjektu. (Viz obrázek č. 4)

**Zlomené zub**  
 IČ: 00146978

Obecné | **Pracoviště** | **Certifikáty** | Heslo | Moje žádosti | Historie

Pokud provozovatel vykonává více druhů činnosti, je nutné vygenerovat pro každý druh činnosti (distributor, lékárna, zdravotnické zařízení atd.) certifikát zvlášť. Platnost vydaných certifikátů je 2 roky od data generování.  
 Pokud níže uvedený seznam pracovišť neodpovídá seznamu pracovišť provozovatele, která budou komunikovat se systémy SÚKL, prosím kontaktujte SÚKL na emailové adrese erecept@sukl.cz.  
 Pokud neznáte heslo k certifikátu, tak certifikát deaktivujte a následně vygenerujte certifikát nový.

Agenda ID	Název agendy	Platný od	Platný do	Generovat	Zneplatnit	Certifikát
12	Ambulantní pracoviště <span style="background-color: orange; border-radius: 50%; padding: 2px;">1/0</span>	---	---	<span style="background-color: green; color: white; padding: 2px 5px;">Generovat</span>		
	Zlomené zub	---	---			N/A

(Obrázek č. 4)

Karta zobrazuje všechny certifikáty subjektu. Certifikáty jsou určeny pro určitý druh činnosti (AMBULANCE, LÉKÁRNA, DISTRIBUTOR...). Certifikát musí být vždy instalován buď na zařízení, které přistupuje k IS SÚKL (PC, NB, tablet, mobil), nebo na serveru dané počítačové síti. Každý SSL certifikát má platnost dva roky. PEI odesílá upozornění uživatelům o jeho blížící se expiraci.

### Vystavení (generování) SSL certifikátu

Klikněte na funkční tlačítko: „Generovat“ (Viz předchozí obrázek č. 4). Budete vyzváni k nastavení hesla, které slouží pouze pro jeho instalaci. SÚKL doporučuje si toto heslo bezpečně poznamenat. Vámi nastavené heslo musí obsahovat minimálně osm znaků, minimálně jedno velké písmeno, minimálně jedno malé písmeno a minimálně jednu číslici. Neuvádějte písmena s diakritikou a speciální znaky. Po zadání hesla a jeho znovu zadání zvolte: „Odeslat“ (viz obrázek č. 4.1).

**Zvolte heslo k certifikátu**

Nové heslo:  ✓

Nové heslo znovu:  ✓

Zpět Odeslat


(Obrázek č. 4.1)

Objeví se červené oznámení: „Generuji...“ a systém vytvoří SSL certifikát. Po jeho vygenerování Vám systém zobrazí jeho platnost. Nově se Vám zobrazí funkční tlačítko „Zneplatnit“ a ikona diskety (viz obrázek č. 4.2).

**Zlomené zub**  
IČ: 00146978

Obecné Pracoviště **Certifikáty** Heslo Moje žádosti Historie

Pokud provozovatel vykonává více druhů činnosti, je nutné vygenerovat pro každý druh činnosti (distributor, lékárna, zdravotnické zařízení atd.) certifikát zvlášť. Platnost vydaných certifikátů je 2 roky od data generování.  
Pokud níže uvedený seznam pracovišť neodpovídá seznamu pracovišť provozovatele, která budou komunikovat se systémy SÚKL, prosím kontaktujte SÚKL na emailové adrese [erecept@sukl.cz](mailto:erecept@sukl.cz).  
Pokud neznáte heslo k certifikátu, tak certifikát deaktivujte a následně vygenerujte certifikát nový.

Agenda ID	Název agendy	Platný od	Platný do	Generovat	Zneplatnit	Certifikát
12	Ambulantní pracoviště <span style="color: green;">1/0</span>	18.10.2019 13:51:31	17.10.2021 13:51:31		Zneplatnit	
	Zlomené zub	--	--			N/A




(Obrázek č. 4.2)

- Ikona diskety: Slouží k instalaci SSL certifikátu. Instalaci můžete provést přímo z otevřené webové stránky, nebo jej můžete uložit a instalovat později. SSL certifikát musí být instalovaný na všech počítačích, tabletech, mobilních telefonech, na kterých budete vystavovat eRecepty. Vždy budete potřebovat heslo k SSL certifikátu. Po kliknutí na ikonu diskety vyberete ve Stažených souborech instalační program SSL certifikátu s názvem AMBSUKL... (viz obrázek č. 4.3).

Stážené soubory

Soubor Domů Sdílení Zobrazení

Tento počítač > Stažené soubory

Název	Datum změny	Typ	Velikost
 AMBSUKL150013616G (2)	18.10.2019 14:03	Personal Informati...	5 kB
 dokumentace_pro_vyvojare_201704b_v7 (...)	17.10.2019 8:29	WinRAR ZIP archiv	1 243 kB
 esi214	15.10.2019 11:54	WinRAR ZIP archiv	2 825 kB

(Obrázek č. 4.3)

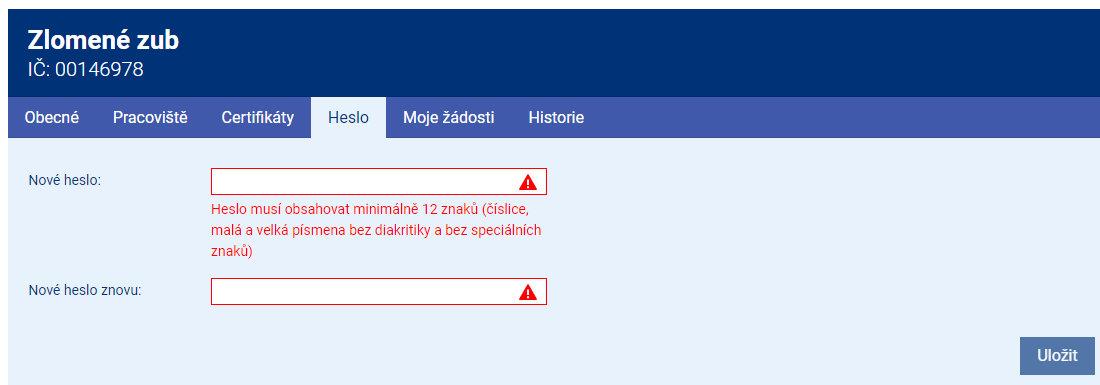
Klikněte na název souboru a spustí se Průvodce importem certifikátu. Je přednastavený. Neměňte nastavení, vždy zvolte „Další“. Zadáte heslo a dokončíte instalaci. Při správném nastavení systému pro vystavování eReceptů je možné v rámci subjektu vystavovat eRecepty

(pokud ve Vašem zdravotnickém zařízení působí lékař či stomatolog s platnými přístupovými údaji zdravotníka k IS eRecept);

- Zneplatnit: Použijete v případě, kdy budete potřebovat obnovit SSL certifikát (přiblíží se doba jeho expirace). Po kliknutí na funkční tlačítko: „Zneplatnit“ Vás systém upozorní, že bude zneplatněn SSL certifikát. Potvrzením dojde k jeho zneplatnění. V budoucnu můžete opět provést jeho generování.

## Karta Heslo

Slouží uživatelům, kteří si z bezpečnostních či jiných důvodů potřebují změnit heslo. (Viz obrázek č. 5)



(Obrázek č. 5)


Zadejte své současné heslo. Zvolte si nové heslo a nové heslo znovu. Při správném zadání a shodě hesel Vám systém zobrazí u pole hesla zelené zaškrtnutí. Měněné heslo musí mít minimálně dvanáct znaků a musí obsahovat minimálně jedno velké písmeno, minimálně jedno malé písmeno a minimálně jednu číslici. Nezadávejte písmena s diakritikou a speciální znaky.

Pro změnu hesla klikněte na „Uložit“. Systém se Vás dotáže, zda opravdu chcete změnit heslo.

SÚKL doporučuje změnit heslo při každé změně zaměstnance, který disponoval přístupovými údaji. V ostatních případech záleží tato změna na uvážení osoby uživatele.

## Karta Moje žádosti

Slouží k informování uživatele o jím podaných žádostech. (Viz obrázek č. 6)



## Karta Historie

Slouží k evidenci historie změn. (Viz obrázek č. 7)

### Zlomené zub

IČ: 00146978

Obecné Pracoviště Certifikáty Heslo Moje žádosti **Historie**

Počet událostí:  Datum od:  Datum do:  Zobrazit:  Jen chyby  Vše

Strana:

Datum	ID operace	Operace	Detail	Provedl
Nenalezena historie událostí				

(Obrázek č. 7)

Na kartě Historie jsou evidována např. přidaná Pracoviště. Uživatel má jejím prostřednictvím k dispozici kontrolu nad změnami, které byly v jeho identitě provedeny. Kartu nelze editovat.