

Návod pro práci s Portálem Externích Identit – Zdravotník

Portál Externích Identit (PEI) je evidenční systém externích uživatelů (identit) oprávněných k přístupu a využívání IT aplikací Státního ústavu pro kontrolu léčiv (SÚKL). Slouží k bezpečné autentizaci uživatelů přistupujících prostřednictvím webového rozhraní k IT systémům SÚKL. Jeho prostředí je přístupné pomocí internetových prohlížečů Google Chrome, Firefox a Safari.

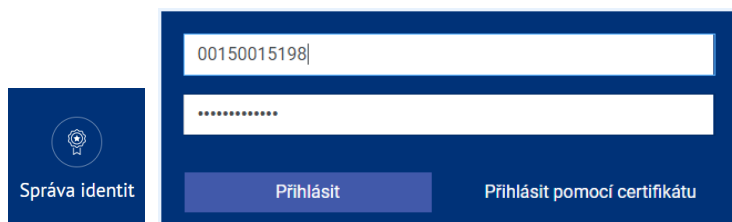
Tento návod je určen pro uživatele IS eRecept, zejména pro lékaře, stomatology a lékárníky.

Obsah

Přihlášení na Portál Externích Identit (PEI)	1
Správa vlastní identity v PEI.....	2
Karta Obecné.....	2
Karta Kontakty.....	3
Karta Certifikáty.....	3
Vystavení (generování) SSL certifikátu	4
Karta Heslo	5
Karta Specializace	6
Karta Moje žádosti.....	6
Karta Historie.....	7

Přihlášení na Portál Externích Identit (PEI)

Do PEI se přihlásíte prostřednictvím přístupových údajů. A to buď trvalých (přihlašovací jméno a heslo), nebo dočasných (číslo žádosti a PIN) na webové adrese: <https://pristupy.sukl.cz>, kde vyberete dlaždici: „Správa identit“. (Viz obrázek č. 1)



(Obrázek č.1)

Pokud nedisponujete přístupovými údaji, musíte o ně nejprve požádat. Na stejné webové stránce zvolíte dlaždici: „Žádosti o přístup“ a vyberete vhodný typ žádosti.

Správa vlastní identity v PEI

Po přihlášení se Vám zobrazí všechny dostupné informace o Vaší identitě. Na výběr máte připraveno šest až sedm oddílů (karet), které obsahují informace o Vaší osobě (identitě) a s ní související oprávnění.

Karta Obecné

Na této kartě jsou uvedeny obecné informace k Vaší identitě. (Viz obrázek č.2)

MUDr. Petr Různorodý
 Lékař

Obecné Kontakty Heslo Specializace Moje žádosti Historie

UUID:	9d46a233-637e-4813-b70f-9e108272a911	Přihlašovací jméno:	00150015198
Aktualizováno ISZR:	nikdy	Stav ověření ISZR:	Nebylo ověřováno

Pokud chcete vygenerovat certifikát, přihlaste se prosím k účtu zdravotnického zařízení, jste-li jeho provozovatel.

Datum narození:	<input type="text" value="01.03.1979"/>		
Jména:	<input type="text" value="Petr"/>	Příjmení:	<input type="text" value="Různorodý"/>
Titul před jménem:	<input type="text" value="MUDr."/>	Titul za jménem:	<input type="text"/>

Adresa trvalého pobytu

Ulice:	<input type="text"/>	Č.p.: / Č.o.:	<input type="text" value=""/> / <input type="text" value=""/>
Obec:	<input type="text"/>	PSČ:	<input type="text"/>
Stát:	<input type="text" value="Česko"/>		

Doručovací adresa

Ulice:	<input type="text"/>	Č.p.: / Č.o.:	<input type="text" value=""/> / <input type="text" value=""/>
Obec:	<input type="text"/>	PSČ:	<input type="text"/>
Stát:	<input type="text" value="Česko"/>		

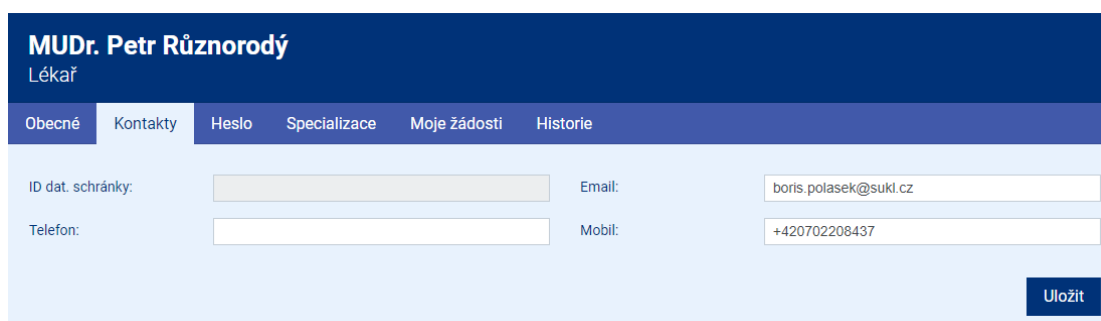
(Obrázek č. 2)

- **UUID:** slouží jako jeden z nezbytných autentizačních údajů při práci s eRecepty. Nastavuje se v lékařských, stomatologických, lékárnických a nemocničních systémech a aplikacích SÚKL. Často v nich bývá označováno jako přihlašovací jméno k CÚER. V systémech se vždy uvádí včetně pomlček a nezáleží na velikosti písmen. Ta mohou být v rozmezí A – F, číslice mohou být v rozsahu 0 – 9. Při zadávání UUID do příslušného systému je možné číslo označit potáhnutím myši a zkopírovat jej.
 UUID můžete použít i pro přihlášení na PEI. Z bezpečnostních důvodů tento postup SÚKL nedoporučuje;
- **Přihlašovací jméno:** Je určeno pro přihlášení na PEI. Jedná se o jedenáctimístný číselný kód;
- **Aktualizováno ISZR:** Tento údaj Vás informuje, zda a kdy byla Vaše osoba ověřena v Informačním systému základních registrů ČR (ISZR). Zpravidla dochází k ověření během schvalování Vaší žádosti o přístup k IS eRecept;
- **Stav ověření ISZR:** Podává Vám informaci o výsledku ověření;

- Upozornění o generování SSL certifikátu: Upozorňuje lékaře a stomatology, kteří provozují své vlastní zdravotnické zařízení, o možnosti získání komunikačního SSL certifikátu. Toto upozornění není zobrazováno všem osobám evidovaným v PEI;
- Pole identifikace uživatele PEI: Položky (Datum narození, Jména, Příjmení a Tituly) slouží k základnímu a bezpečnému ztotožnění osoby;
- Adresa trvalého pobytu: Jedná se o rozšířené ověření totožnosti uživatele. U lékařů a stomatologů, kteří předepisují léčiva ad usum proprium (ADUP), je uváděno jako místo poskytování zdravotních služeb (pracoviště lékaře) pro potřeby vyúčtování zdravotní pojišťovny (ZP);
- Doručovací adresa: Tato adresa je využívána k písemnému doručování rozhodnutí SÚKL. Na této kartě je to jediná část, kterou si mohou uživatelé sami zadávat a měnit. Po vyplnění příslušných polí stiskněte funkční tlačítko: „Uložit“.

Karta Kontakty

Kontaktní údaje osoby. (Viz obrázek č. 3)



(Obrázek č. 3)

- ID dat. schránky: Je doplňováno z ISZR. Toto pole nemůže uživatel upravovat;
- Email: Uvedte kontaktní e-mail. Ve vybraných případech slouží k automatickému vyrozumění o vyřízení příslušné žádosti. Také Vás jeho prostřednictvím budou oprávnění pracovníci SÚKL v nezbytných záležitostech kontaktovat;
- Telefon: Zadejte kontaktní telefonní číslo na pevnou linku v mezinárodním formátu (např. +420). Oprávnění pracovníci SÚKL Vás jeho prostřednictvím budou v nezbytných situacích kontaktovat;
- Mobil: Uvedte kontaktní mobilní číslo v mezinárodním formátu (+420). Je podporováno pouze předčíslení ČR. V určitých případech slouží k automatickému vyrozumění o vyřízení příslušné žádosti. Také Vás jeho prostřednictvím budou oprávnění pracovníci SÚKL v nezbytných záležitostech kontaktovat.

Karta Certifikáty

Pouze pro lékaře a stomatology předepisující ADUP. (Viz obrázek č. 4)

MUDr. Petr Různorodý
 Lékař

Obecné Kontakty **Certifikáty** Heslo Specializace Moje žádosti Historie

Název pracoviště: *Virtuální ordinace adUsumProprium - MUDr. Petr Různorodý*

Kód pracoviště: **00150017440**

Agenda ID	Název agendy	Platný od	Platný do	Generovat	Zneplatnit	Certifikát
12	Ambulantní pracoviště	--	--	Generovat		
	<i>Virtuální ordinace adUsumProprium - MUDr. Petr Různorodý</i>	--	--			N/A

(Obrázek č. 4)

Karta je určena (zobrazena) pouze lékařům a stomatologům, kterým bylo umožněno předepisování léčivých přípravků ad usum proprium (ADUP) prostřednictvím IS eRecept. Jedná se o osoby, které přechodně (mateřská dovolená) nebo trvale nevykonávají profesi lékaře či stomatologa, jsou členy příslušné stavovské komory a mají uzavřenou smlouvu se ZP.

- **Název pracoviště:** Vždy se skládá z části „Virtuální ordinace adUsumProprium“ a části uvádějící: titul, jména, příjmení a titul uživatele. Pracoviště je vytvářeno pouze virtuálně pro potřeby IS eRecept a jeho správu uživatelem;
- **Kód pracoviště:** Systémem vytvořený unikátní jedenáctimístný číselný kód. Je určen pro bezpečnou autentizaci pracoviště, kde došlo k vystavení eReceptu. Pro lékaře předepisující léčiva ADUP je nezbytný. Uvádí se v lékařských systémech a aplikacích SÚKL. Obvykle je v nich nazýván jako „Kód pracoviště SÚKL“;
- **Detail SSL certifikátu:** Název agendy je vždy shodný, systémem definovaný. Další pole uvádějí bližší informace o SSL certifikátu (typicky údaj o časové platnosti).

Vystavení (generování) SSL certifikátu

Klikněte na funkční tlačítko: „Generovat“ (Viz předchozí obrázek č. 4). Budete vyzváni k nastavení hesla, které slouží pouze pro jeho instalaci. SÚKL doporučuje si toto heslo bezpečně poznamenat. Vámi nastavené heslo musí obsahovat minimálně osm znaků, minimálně jedno velké písmeno, minimálně jedno malé písmeno a minimálně jednu číslici. Neuvádějte písmena s diakritikou a speciální znaky. Po zadání hesla a jeho znovu zadání zvolte: „Odeslat“ (viz obrázek č. 4.1).

Zvolte heslo k certifikátu

Nové heslo: ✓

Nové heslo znovu: ✓

Zpět
Odeslat


(Obrázek č. 4.1)

Objeví se červené oznámení: „Generuji...“ a systém vytvoří SSL certifikát. Po jeho vygenerování Vám systém zobrazí jeho platnost. Nově se Vám zobrazí funkční tlačítko „Zneplatnit“ a ikona diskety (viz obrázek č. 4.2).

MUDr. Petr Různorodý
Lékař

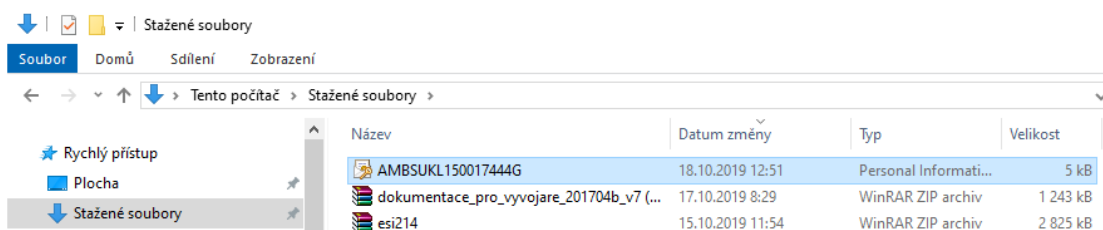
Obecné Kontakty **Certifikáty** Heslo Specializace Moje žádosti Historie

Název pracoviště: Virtuální ordinace adUsumProprium - MUDr. Petr Různorodý
Kód pracoviště: 00150017440

Agenda ID	Název agendy	Platný od	Platný do	Generovat	Zneplatnit	Certifikát
12	Ambulantní pracoviště	18.10.2019 12:39:08	17.10.2021 12:39:08		Zneplatnit	
	Virtuální ordinace adUsumProprium - MUDr. Petr Různorodý	--	--			N/A

(Obrázek č. 4.2)

- Ikona diskety: Slouží k instalaci SSL certifikátu. Instalaci můžete provést přímo z otevřené webové stránky, nebo certifikát můžete uložit a instalovat později. SSL certifikát musí být instalovaný na všech počítačích, tabletech, mobilních telefonech, na kterých budete vystavovat eRecepty. Při instalaci budete vždy potřebovat heslo k SSL certifikátu. Po kliknutí na ikonu diskety vyberete ve Stažených souborech instalační program SSL certifikátu s názvem AMBSUKL... (viz obrázek č. 4.3).



(Obrázek č. 4.3)

Klikněte na název souboru a spustí se Průvodce importem certifikátu. Je přednastavený. Neměňte nastavení, vždy zvolte „Další“. Zadáte heslo a dokončíte instalaci. Při správném nastavení systému pro vystavování eReceptů můžete začít předepisovat léčiva ADUP;

- Zneplatnit: Použijete v případě, kdy budete potřebovat obnovit SSL certifikát (přiblíží se doba jeho expirace), nebo v případě ukončení předepisování ADUP (nástup do pracovního poměru profese lékaře a stomatologa).
Po kliknutí na funkční tlačítko: „Zneplatnit“ Vás systém upozorní, že bude zneplatněn SSL certifikát. Potvrzením dojde k jeho zneplatnění. V budoucnu můžete opět provést jeho generování.


Karta Heslo


Slouží uživatelům, kteří si z bezpečnostních či jiných důvodů potřebují změnit heslo. (Viz obrázek č. 5)

MUDr. Petr Různorodý
Lékař

Obecné Kontakty Certifikáty **Heslo** Specializace Moje žádosti Historie

Staré heslo:

Nové heslo: 
Heslo musí obsahovat minimálně 12 znaků (číslíce, malá a velká písmena bez diakritiky a bez speciálních znaků)

Nové heslo znovu: 

Uložit

(Obrázek č. 5)

Zadejte své současné heslo. Zvolte si nové heslo a nové heslo znovu. Při správném zadání a shodě hesel Vám systém zobrazí u pole hesla zelené zaškrtnutí. Měněné heslo musí mít minimálně dvanáct znaků a musí obsahovat minimálně jedno velké písmeno, minimálně jedno malé písmeno a minimálně jednu číslici. Nezadávejte písmena s diakritikou a speciální znaky.

Pro změnu hesla klikněte na „Uložit“. Systém se Vás dotáže, zda opravdu chcete změnit heslo.

SÚKL doporučuje změnit heslo při každé změně zaměstnavatele. V ostatních případech záleží tato změna na uvážení osoby uživatele.

Karta Specializace

Je určena lékařům předepisujícím léčebné konopí. (Viz obrázek č. 6)

MUDr. Petr Různorodý
Lékař

Obecné Kontakty Certifikáty Heslo **Specializace** Moje žádosti Historie

Podat žádost o nastavení specializace.

ID	Specializace
209	neurologie

(Obrázek č. 6)

V tomto oddělení si můžete zkontrolovat, v rámci jaké specializované způsobilosti Vám bylo umožněno předepisování individuálně připravovaných léčivých přípravků (IPLP) s obsahem konopí pro léčebné použití.

Dle prováděcí vyhlášky zákona o léčivech mohou předepisovat IPLP s obsahem konopí pro léčebné použití lékaři s příslušnou specializovanou způsobilostí a k ní přiřazené indikaci.

Kartu Specializace není možné uživatelsky upravovat.

Karta Moje žádosti

Slouží k informování uživatele o jím podaných žádostech. (Viz obrázek č. 7)

MUDr. Petr Různorodý
Lékař

Obecné Kontakty Certifikáty Heslo Specializace **Moje žádosti** Historie

Počet žádostí: Strana: « < > »

V tabulce se zobrazují pouze žádosti podané po 1.10.2018.

Datum založení	ID žádosti	Typ žádosti	Stav žádosti
14.8.2019 09:17	150014872	Lékař	Potvrzená vyřízená žádost

(Obrázek č. 7)

Prostřednictvím této karty je uživatel informován o stavu jím podaných žádostí. Například o žádosti lékaře o přístup k IS eRecept.

Karta Historie

Slouží k evidenci historie změn. (Viz obrázek č. 8)

MUDr. Petr Různorodý
Lékař

Obecné Kontakty Certifikáty Heslo Specializace **Moje žádosti** **Historie**

Počet událostí: Datum od: Datum do: Zobrazit: Jen chyby Vše

Strana: « < > »

Datum	ID operace	Operace	Detail	Provedl
Nenalezena historie událostí				

(Obrázek č. 8)

Na kartě Historie jsou evidovány například přidání specializované způsobilosti v kartě Specializace, změny doručovací adresy v kartě Obecné apod. Uživatel má jejím prostřednictvím k dispozici kontrolu nad změnami, které bylo v jeho identitě provedeny. Kartou nelze editovat.