

## Návod – Žádost o přístup k IS eRecept prostřednictvím Identity občana - Zdravotník

Přístup k IS eRecept pro zdravotníky umožňuje předepisování a výdej léčivých přípravků prostřednictvím elektronických receptů, evidenci záznamů o očkování a předepisování a výdej zdravotnických prostředků prostřednictvím elektronických poukazů. Žádost mohou podat lékaři, stomatologové a lékárníci, kteří jsou členy své stavovské komory (ČLK, ČSK, ČLnK).

Formulář žádosti obsahuje volbu předepisování léčivých přípravků ad usum proprium (ADUP) prostřednictvím IS eRecept. Schválení předepisování léčiv ADUP prostřednictvím IS eRecept je vázáno na doložení smluvního vztahu se zdravotní pojišťovnou (ZP).

Předepisování individuálně připravovaných léčivých přípravků s obsahem konopí pro léčebné použití je určeno lékařům s příslušnou specializovanou způsobilostí.

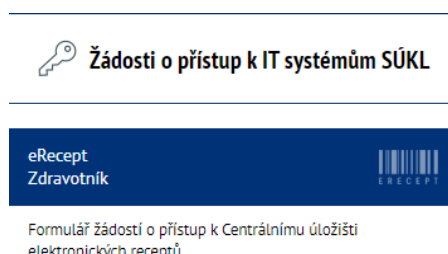
Pokud oční lékař bude zároveň vydávat optické zdravotnické prostředky, je nutné ve Specializaci nastavit „ANO budu pracovat jako oční specialista výdeje“. Očnímu lékaři pak bude automaticky nastavena role Oční specialista. Při výdeji v ordinaci musí přistupovat prostřednictvím komunikačního (SSL) certifikátu optiky.

### Obsah

Výběr žádosti.....	1
Ověření žadatele v Externích identitách – Přihlášení přes Identitu občana .....	2
Formulář žádosti.....	3
Odeslání formuláře.....	4
Přihlášení do PEI jednorázovými přístupovými údaji .....	5

### Výběr žádosti

Na webových stránkách <https://pristupy.sukl.cz> v sekci: „Žádosti o přístup k IT systémům SÚKL“ zvolte dlaždici „eRecept Zdravotník“ a klikněte na ni. (viz obrázek č. 1)



(Obrázek č. 1)

## Ověření žadatele v Externích Identitách – Přihlášení přes Identitu občana

Systém ověří, jestli Vám již v minulosti nebyly přístupové údaje přiděleny. Pokud ano, umožní Vám podat žádost pouze pro identitu (roli), k níž Vám dosud nebyly přiděleny přístupové údaje.

Při přihlášení pomocí Identity občana **není zapotřebí použít kvalifikovaný certifikát pro elektronický podpis** pro podání žádosti. Identita občana slouží jako nástroj pro bezpečné a zaručené ověření totožnosti uživatele online služeb veřejné správy. K prokázání totožnosti je možné využít různé identifikační prostředky (Mobilní klíč eGovernmentu, eObčanka, NIA ID, I.CA identita s kartou Starcos, MojeID, Bankovní identita).

Zvolte dlaždici Přihlásit se Identitou občana (viz obrázek č. 2) a následně si vyberte jednu z možností přihlášení (viz obrázek č. 3). Budete přesměrováni na vyplnění formuláře Žádosti.



(Obrázek č. 2)

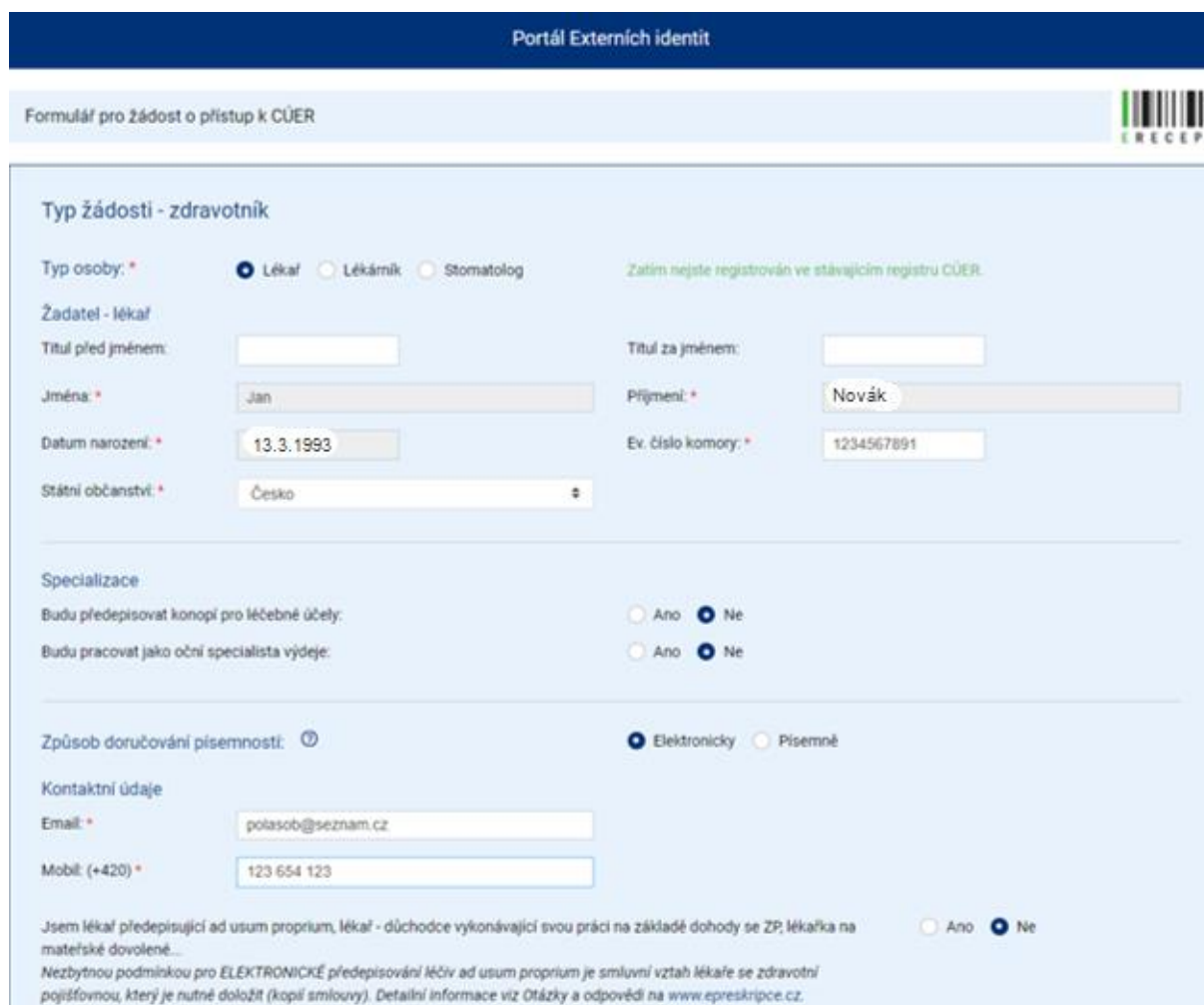


(Obrázek č. 3)

## Formulář žádosti

Povinná pole jsou označena \*. Pokud nebudou vyplněna, nebude možné žádost podat.

(Viz obrázek č. 4)



(Obrázek č. 4)

- Typ osoby: Vyberte svou příslušnou profesi, pro kterou podáváte žádost;
- Žadatel: Doplňte chybějící údaje. Dbejte zejména na Vaše správné evidenční číslo profesní komory;
- Specializace: Je uvedena pouze na formuláři žádosti lékaře. Zvolte „ANO“ pokud chcete předepisovat IPLP s obsahem léčebného konopí. Můžete uvést více specializovaných způsobilostí. SÚKL následně ověří Vámi uváděnou specializovanou způsobilost dotazem k Institutu postgraduálního vzdělávání ve zdravotnictví (IPVZ);  
Zvolte „ANO“, pokud budete pracovat jako oční specialista výdeje. Bude Vám přidělena role Oční specialista. Při výdeji v ordinaci musí přistupovat prostřednictvím komunikačního (SSL) certifikátu optiky.

- Způsob doručování písemnosti: Vyberte způsob doručování písemností (přístupových údajů). Pokud Vám byla přidělena datová schránka (DS), budou Vám dle ustanovení zákona č. 300/2008 Sb. o elektronických úkonech a autorizované konverzi dokumentů, § 17, veškeré písemnosti doručovány vždy prostřednictvím Informačního systému datových schránek. Možnosti doručování písemnosti:
  - Elektronicky: Vyplňte svou e-mailovou adresu a mobilní číslo. Přístupové údaje Vám budou z bezpečnostních důvodů doručovány tzv. dvoucestnou formou. Číslo žádosti doručíme na uvedený e-mail a PIN na mobilní číslo;
  - Písemně: Přístupové údaje Vám budou doručeny v zabezpečené obálce, určené do vlastních rukou. Název subjektu vyplňte, pokud si zvolíte doručení např. na adresu svého zaměstnavatele. Jedná se o název zdravotnického zařízení apod. I v tomto případě Vám formulář nabídne k vyplnění e-mailovou adresu a mobilní číslo. SÚKL doporučuje zejména vyplnit kontaktní e-mail. Budou Vám na něj doručeny notifikace o průběhu zpracování žádosti. Tyto validace SÚKL písemně neodesílá;
- Předepisování léčiv a zdravotnických prostředků ADUP prostřednictvím IS eRecept: Je přístupné pouze lékařům a stomatologům, kteří nevykonávají svou profesi zdravotníka a jsou členy příslušné stavovské komory (lékař důchodce, na mateřské dovolené apod.). Vyplňte pouze pokud chcete předepisovat léčivé přípravky a zdravotnické prostředky pro potřebu svou a své rodiny. V tomto případě musíte žádost doplnit smlouvou s příslušnou ZP. Pokud se rozhodnete předepisovat léčivé přípravky ADUP, nebude Vám umožněno současné předepisování léčivých přípravků a zdravotnických prostředků v zaměstnání, či ve Vašem vlastním zdravotnickém zařízení. SÚKL upozorňuje na možnost předepisování léčivých přípravků a zdravotnických prostředků prostřednictvím listinných receptů;
- Prohlášení žadatele, Pravidla pro nakládání s přístupovými údaji k systému eRecept, Informace o zpracování osobních údajů: Důkladně si přečtěte uvedené texty. Například při nedodržení Pravidel s nakládáním s přístupovými údaji Vám je může Státní ústav pro kontrolu léčiv zablokovat.

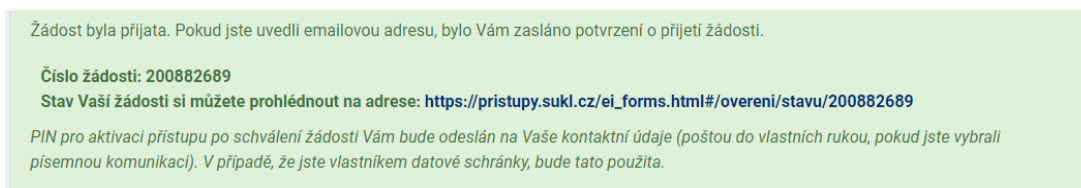
## Odeslání formuláře

Po vyplnění všech povinných polí zvolte dlaždici „Odeslat“ (viz obrázek č. 5)



(Obrázek č. 5)

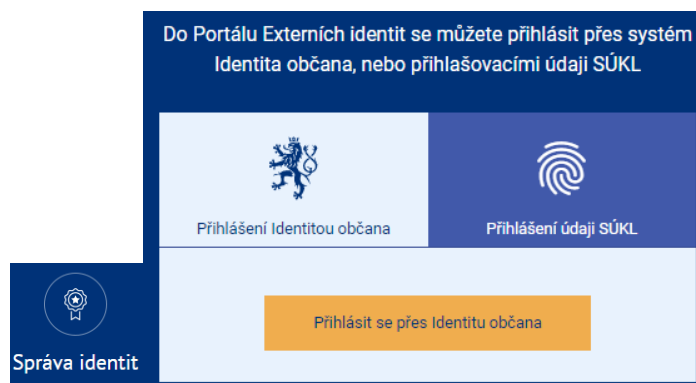
Po odeslání (podání) žádosti Vám systém zobrazí číslo žádosti a adresu, na které si můžete ověřit její stav. (viz obrázek č. 6)



(Obrázek č.

## Přihlášení do PEI

Po zpracování žádosti se přihlásíte do portálu Externích identit <https://pristupy.sukl.cz>, v sekci „Správa identit“ vyberte způsob přihlášení „Přihlášení Identitou občana“. (viz obrázek č. 7)



(Obrázek č. 7)

Po přihlášení Vás systém vyzve k nastavení hesla a zobrazí Vaše přihlašovací jméno do PEI a 32místné UUID. Zároveň budete vyzváni k aktualizaci Vašich kontaktních údajů. Aktualizace je dobrovolná. Pole nemusíte vyplňovat. SÚKL doporučuje vyplnit kontaktní e-mailovou adresu. Bude využívána pro notifikaci vyřizování Vašich případných žádosti a pro kontakt Vaší osoby oprávněnými pracovníky v nezbytných případech. (Viz obrázek č. 8)

**Vaše přihlašovací jméno do portálu a eReceptu je 00150018038,  
alternativně můžete použít historický login: 26814e89-df3-4de2-8a5d-49d8407b53e1.**

**Je nutné si nastavit Vaše nové heslo**

✓

✓

---

**Zkontrolujte si Vaše kontaktní údaje**

Aktuální emailové kontaktní údaje budou v případě potřeby použity pro zaslání novinek a změn, které bude Státní ústav pro kontrolu léčiv v budoucnu připravovat. Kontaktní telefonní číslo je vhodné pro rychlé zodpovězení dotazů a vyřešení nenadálých událostí. Vyplnění kontaktních údajů je dobrovolné a slouží pouze ke zlepšení kvality poskytování služeb Státním ústavem pro kontrolu léčiv.

---

**Informace o zpracování osobních údajů**

Státní ústav pro kontrolu léčiv zpracovává poskytnuté údaje za účelem identifikace a následné autentizace žadatele při přístupu k informačnímu systému Centrálního úložiště elektronických receptů, a to na základě § 81 odst. 1 písm. d) zákona č. 378/2007 Sb., o léčivech. Bližší informace o zpracování osobních údajů, zejména o Vašich právech, jako je právo na přístup a na námitku, najdete v sekci [Ochrana osobních údajů](#).

Odeslat

(Obrázek č. 8)

Po nastavení hesla se přihlaste do PEI. Nezapomeňte si poznamenat své trvalé přístupové údaje (přihlašovací jméno a heslo).

Nyní máte možnost přistupovat do informačního systému eRecept prostřednictvím:

- a) **přístupových údajů** (UUID – 32místné číslo a hesla)

NEBO

**Identity občana** (pro bezpečné a zaručené ověření uživatele) – musí dojít k ověření vůči registru obyvatel (ROB). V případě přístupu prostřednictvím Identity občana by si měl zdravotnický pracovník ověřit u poskytovatele zdravotních služeb, kde pracuje, zda lékařský, lékárenský či nemocniční software tuto možnost přihlášení umožňuje.

- b) **pouze Identity občana** - musí dojít k ověření vůči registru obyvatel (ROB). Pokud si zvolíte možnost přihlášení pouze prostřednictvím Identity občana, nemůžete se již přihlašovat přístupovými údaji, které jste obdrželi od SÚKL. Tuto možnost můžete nastavit prostřednictvím portálu Externích identit. V případě přístupu prostřednictvím Identity občana si ověřte u poskytovatele zdravotních služeb, kde pracujete, zda lékařský, lékárenský či nemocniční software tuto možnost přihlášení umožňuje.

**UPOZORNĚNÍ:** Ne všechna zdravotnická zařízení mají ve svých softwarech zakomponovanu možnost přihlášení prostřednictvím Identity občana, proto doporučujeme zvážit možnost přihlášení pouze Identitou občana.